

. مقدمه

بر اساس تاکید قانون برنامه پنجم توسعه و مصوبه یکصد چهلمین جلسه شورای عالی اداری در مورخ ۱۳۸۹/۶/۳۰ به پیشنهاد وزارت علوم تحقیقات و فناوری و معاونت توسعه و مدیریت و سرمایه انسانی رئیس جمهور به منظور ایجاد انسجام تشکیلاتی و مدیریت واحد در انجام امور دانشجویان دانشگاه‌ها، پژوهشگاه‌ها، موسسات و مراکز آموزش عالی وابسته به وزارت علوم تحقیقات و فناوری، کاهش هزینه‌های نیروی انسانی، پست سازمانی و فضاهای اداری و به استناد بند ۲ وظایف و اختیارات شورا و موضوع ماده ۱۱۵ قانون مدیریت خدمات کشوری سازمان امور دانشجویان از ادغام معاونت دانشجویی وزارت علوم تحقیقات و فناوری، صندوق رفاه دانشجویان و پژوهشکده تربیت بدنی و علوم ورزشی تشکیل شد. فدراسیون ملی ورزش‌های دانشگاهی نیز با حفظ هویت حقوقی خود با هدایت سازمان فعالیت می‌کند.

این سازمان در سال ۱۳۹۰ فعالیت‌های خود را آغاز کرده است. ارزیابی و رتبه بندی مراکز مشاوره دانشگاه‌ها، ارزیابی و رتبه بندی مراکز بهداشت و درمان دانشگاه‌ها، پاسخ به درخواست‌های تجدید نظر آراء شوراها، انضباطی، رسیدگی به شکایات و اعتراضات، برگزاری مسابقات ورزشی (المپیادها، مسابقات دانشگاهی، منطقه‌ای، قهرمانی)، پذیرش دانشجویان قهرمان ورزشی، بورس تحصیلی و فرصت‌های تحقیقاتی کوتاه مدت دانشجویان دوره دکتری داخل، صدور گواهی اشتغال به تحصیل برای نظام وظیفه، صدور معافیت تحصیلی برای ادامه تحصیل در خارج از کشور، تایید مدارک دانش‌آموختگان داخل (جهت ترجمه)، نظارت و ارزیابی بر عملکرد معاونت‌های دانشجویی دانشگاه‌ها، لغو تعهد ناشی از استفاده از خدمات آموزش رایگان، انتقالی و میهمانی دانشجویان داخل کشور، کمیسیون بررسی موارد خاص دانشجویان داخل، انتقال دانشجویان خارج به داخل، انتقالی و میهمانی دانشجویان شاهد و ایثارگر، ارزشیابی مدارک تحصیلی دانش‌آموختگان دانشگاه‌های خارج از کشور و صدور ارزشنامه تحصیلی، انتخاب و معرفی دانشجوی نمونه، برگزاری آزمون زبان MSRT و ارائه خدمات رفاهی به دانشجویان از اهم فعالیت‌های این سازمان است.

در ادامه مهمترین فعالیت‌های این سازمان در دولت یازدهم و دوازدهم در ایجاد دولت الکترونیک و حوزه‌های بورس و امور دانشجویان خارج از کشور، امور دانش‌آموختگان، دانشجویان داخل کشور، مشاوره و سلامت، تربیت بدنی، امور دانشجویان شاهد و ایثارگر، امور دانشجویان غیرایرانی، فعالیت‌های صندوق رفاه و سایر فعالیت‌های سازمان مورد بررسی قرار می‌گیرد.

۲.۶. فعالیت‌های حوزه‌ی دولت الکترونیک

نهایی و عملیاتی شدن کلیه فرایندهای تعریف شده بصورت الکترونیک و برخط در کلیه بخش‌های سازمان از طریق سامانه سجاد که در گام اول منجر به کاهش مراجعین حضوری ماهانه از ۱۱۰۰۰ نفر به ۶۰۰۰ نفر در اسفند ۹۷ و در گام دوم تعداد مراجعین به طور ماهانه از ۶۰۰۰ نفر در اسفند ۱۳۹۷ به ۱۸۷۲ نفر در اسفند ۹۸ رسیده است؛ این رقم در دی ماه سال ۹۹ به حدود ۱۳۰۰ نفر کاهش یافته است. درصد رضایتمندی هم با شیب خوبی افزایش یافته، گرچه هنوز مشکلاتی موجود است.

جدول ۱.۶: تعداد مراجعین به سازمان امور دانشجویان با اجرایی شدن کامل فرایندها به صورت الکترونیک در سال‌های ۱۳۹۲ تا ۱۳۹۹

۱۳۹۹	۱۳۹۸	۱۳۹۷	۱۳۹۶	۱۳۹۵	۱۳۹۴	۱۳۹۳	۱۳۹۲	
۱۹۹۷۵	۳۷۸۰۸	۸۶۷۰۱	۷۸۴۲۹	۶۷۰۳۲	۹۰۰۰۰	۱۲۰۰۰۰	—	مراجعین

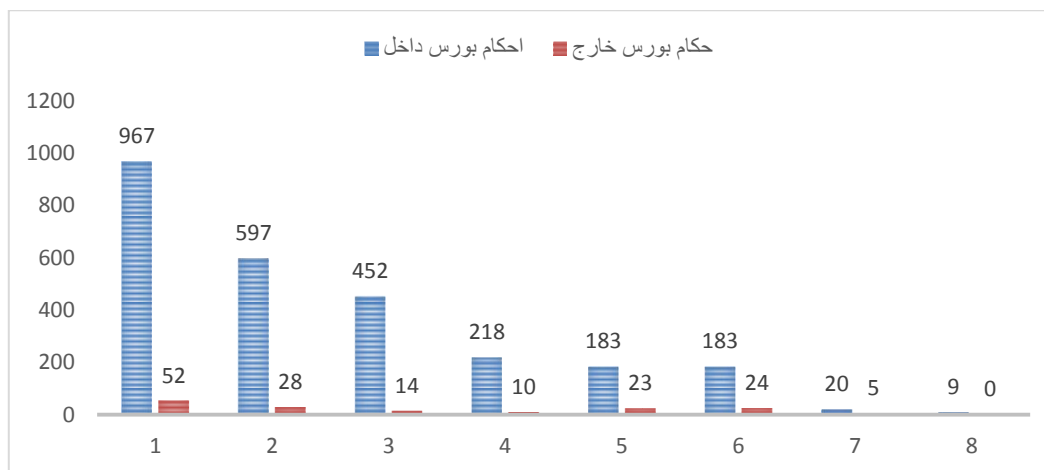
مأخذ: سازمان امور دانشجویان

- ایجاد و راه اندازی وب سرویس خوابگاه و اتصال به سامانه های خوابگاهی دانشگاه های کشور.
- ایجاد و راه اندازی درگاه استعلام صحت سنجی هویت سجلی متقاضیان دریافت وام از سازمان ثبت احوال.
- ایجاد و راه اندازی درگاه استعلام هویت تحصیلی متقاضیان وام از درگاه وزارت عطف (GSB).
- ایجاد و راه اندازی درگاه استعلام مشخصات متعهد و ضامن در سند تعهد دانشجویی از سازمان ثبت اسناد و املاک.
- ایجاد و راه اندازی و استعلام و تطبیق کد ملی و شماره تلفن همراه از طریق وب سرویس سازمان فناوری اطلاعات و ارتباطات.
- ایجاد و راه اندازی و استعلام اشتغال متقاضیان وام و بدهکاران به صندوق از خزانه داری کل کشور.
- ایجاد و راه اندازی و استعلام تغذیه دانشجویی از سامانه تغذیه دانشگاه های کشور.

۳.۶. فعالیت‌های حوزه‌ی بورس و امور دانشجویان خارج از کشور

۱.۳.۶. احکام بورس خارج و بورس داخل

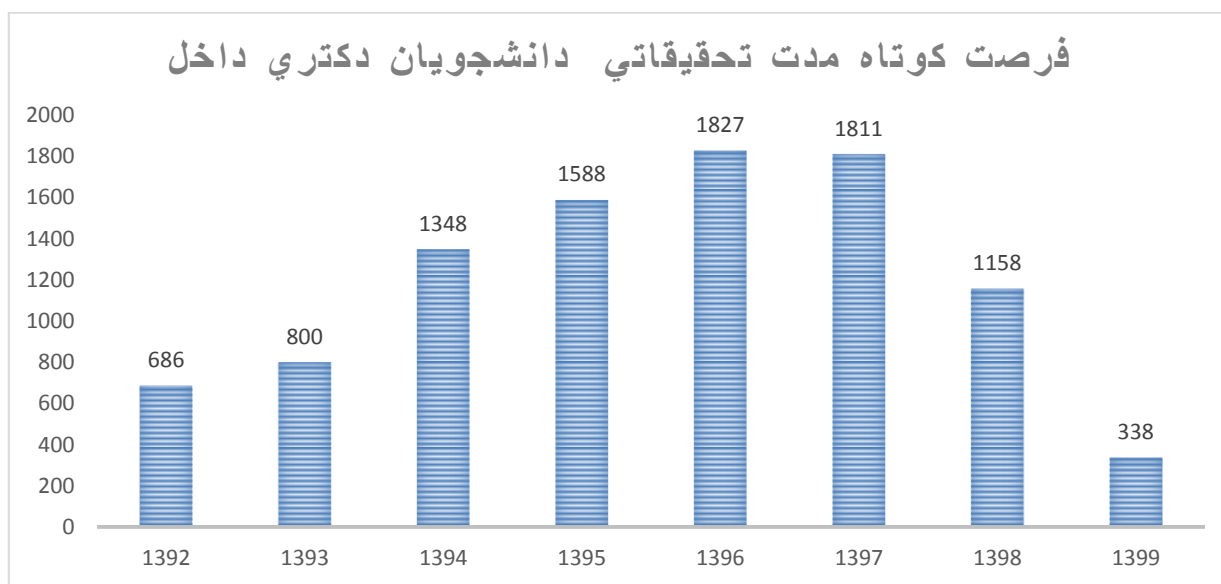
همانطور که در نمودار ۶-۱ نشان داده شده است تعداد احکام بورس خارج و داخل هر دو روندی کاهشی را داشته‌اند. به طوری که تعداد احکام بورس خارج از ۵۲ مورد در سال ۱۳۹۲ به صفر در سال ۱۳۹۹ و تعداد احکام بورس داخل از ۹۶۷ مورد به ۹ مورد در سال ۱۳۹۹ کاهش یافته است. مهمترین دلیل این روند کاهشی را می‌توان نتیجه مثبت سیاست‌های اتخاذ شده در این موضوع با هدف استفاده از توانمندی دانش‌آموختگان داخل پیگیری نمود. افزایش تعداد دانش‌آموختگان دوره دکتری داخل کشور و وضعیت علمی و عمومی مناسب آنان، سبب شد که تامین اعضا هیئت علمی بوسیله دانش‌آموختگان داخل و نیز بهره‌گیری از دانش‌آموختگان ایرانی خارج از کشور در سر لوجه برنامه‌های تامین نیروی هیئت علمی دانشگاه‌ها قرار گیرد. به همین دلیل موضوع اعطا بورس خارج به جز در رشته‌های خاص مورد نیاز دانشگاه‌ها که امکان ادامه تحصیل در داخل کشور فراهم نبوده، متوقف گردید. روند صدور احکام بورس داخل نیز به دلیل افزایش دانش‌آموختگان دوره دکتری دانشگاه‌های داخل، به صفر میل کرده و بر اساس تصمیمات اتخاذ شده، دانشگاه‌ها موظف هستند تا برای تامین اعضای هیئت علمی خود از طریق فراخوان متمرکز عمل نمایند.



نمودار ۱.۶: تعداد احکام بورس خارج و احکام بورس داخل در سال‌های ۱۳۹۲ تا ۱۳۹۹

۲.۳.۶. فرصت های کوتاه مدت تحقیقاتی دانشجویان دکتری داخل

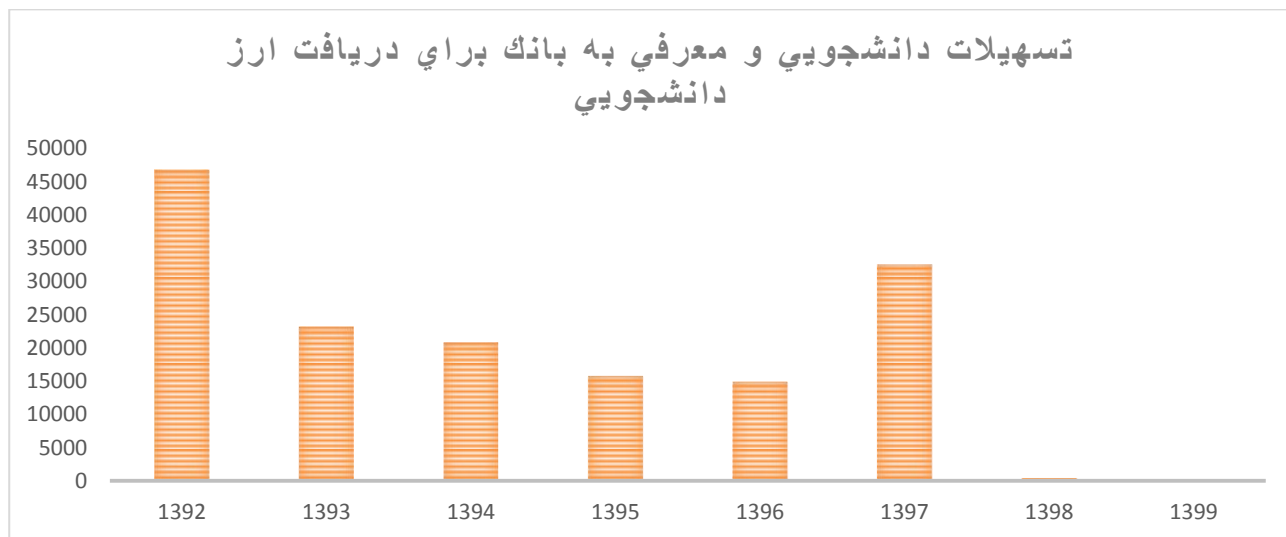
از سال ۹۲ تا ۹۷ با توجه به رشد فزاینده دوره‌های تحصیلات تکمیلی و گسترش دوره‌های دکتری داخل، اعزام دانشجویان به خارج روند کاهشی داشته و جایگزین آن به منظور توانمند سازی دانشجویان دوره دکتری داخل اعزام دانشجویان برای دوره های فرصت تحقیقاتی کوتاه مدت خارج و داخل روند افزایشی داشته است. از اواسط سال ۹۷ تا کنون به دلیل اثر منفی تحریم‌ها در ارائه ویزا به دانشجویان متقاضی فرصت تحقیقاتی، نوسانات و افزایش نرخ فروش ارز، حذف ارز دانشجویی (۴۲۰۰ تومانی) و عدم تامین اعتبار ارز مورد نیاز برمبنای نرخ قبلی و عدم تخصیص اعتبار ریالی مابه التفاوت در بودجه، روند اعزام دانشجویان برای فرصت تحقیقاتی خارج از کشور با کاهش مواجه شده است. البته روند استفاده از فرصت های تحقیقاتی در دانشگاه های داخل افزایش یافته است.



نمودار ۲.۶: فرصت کوتاه مدت تحقیقاتی دانشجویان دکتری داخل در سال های ۱۳۹۲ تا ۱۳۹۹

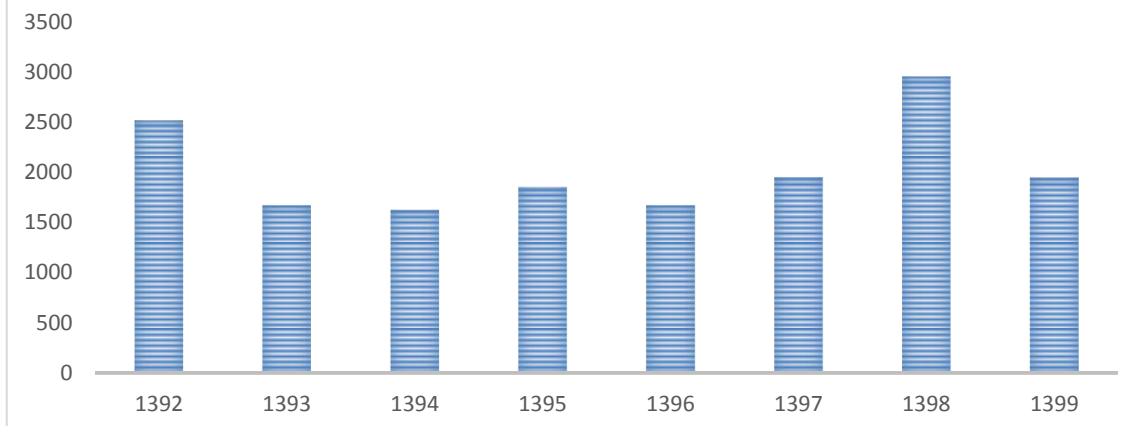
۳.۳.۶. تسهیلات دانشجویی و معرفی به بانک برای دریافت ارز دانشجویی

بررسی تعداد دانشجویان معرفی شده به بانک ها برای دریافت ارز دانشجویی از روند یکنواختی تبعیت نمی نماید. نمودار ۳-۶ نشان می دهد که تعداد دانشجویان دریافت کننده ارز تا سال ۱۳۹۶ روندی کاهشی داشته و در سال ۱۳۹۷ این تعداد به دو برابر افزایش و مجدداً روندی کاهشی را دارد. افزایش شدید قیمت ارز از اواسط سال ۹۷ تاکنون باعث کاهش جدی متقاضیان و افت جدی پرداخت ارز دانشجویی به دانشجویان شاغل به تحصیل در دانشگاه های خارج از کشور شده است.



نمودار ۳.۶: تعداد دانشجویان معرفی شده به بانک برای دریافت ارز دانشجویی در سال های ۱۳۹۲ تا ۱۳۹۹

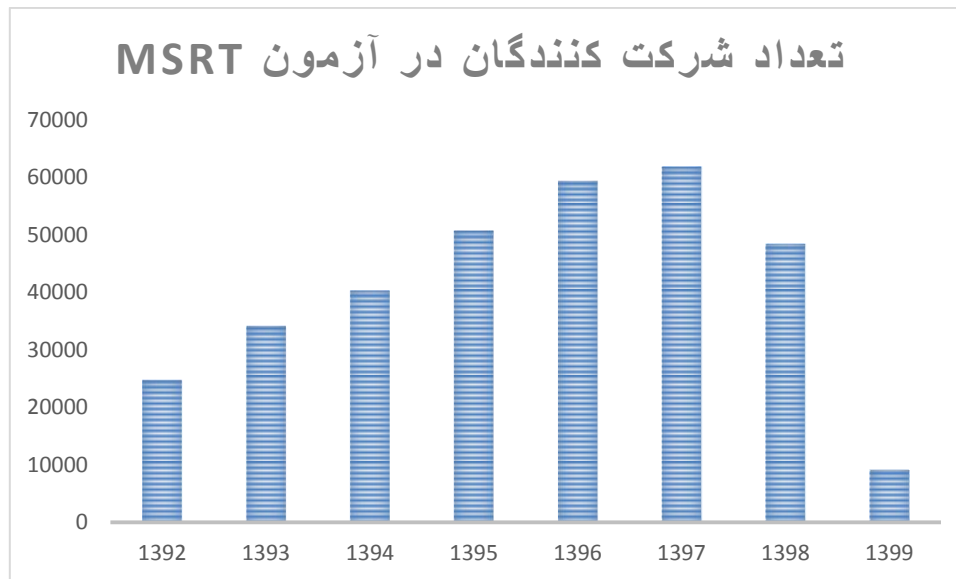
دانشجویان مراجعه کننده برای دریافت معافیت تحصیلی دانشجویی



نمودار ۴.۶: تعداد دانشجویان مراجعه کننده برای دریافت معافیت تحصیلی در سال‌های ۱۳۹۲ تا ۱۳۹۹

۴.۳.۶ شرکت کنندگان در آزمون زبان

تعداد دانشجویان شرکت کننده در آزمون زبان تا سال ۱۳۹۶ روندی افزایشی داشته و پس از آن کاهش یافته است به طوری که تعداد شرکت کنندگان از ۲۴۷۵۰ نفر به ۷۰۰۰۰ نفر در سال ۱۳۹۶ افزایش یافته و پس از آن روندی کاهشی را تجربه نموده است. شیوع ویروس کرونا موجب عدم برگزاری آزمون زبان بطور ماهانه در سال ۱۳۹۹ شده است. و در این سال تاکنون فقط دو آزمون برگزار شده است.



نمودار ۵.۶: تعداد شرکت کنندگان در آزمون زبان در سال های ۱۳۹۲ تا ۱۳۹۹

۴.۶. فعالیت‌های حوزه‌ی امور دانش‌آموختگان

با توجه به اجرایی شدن برنامه‌های دولت الکترونیک در بخش دانش‌آموختگی، آمار و اطلاعات مدارک ارزشیابی شده در استان‌ها از اواخر سال ۹۷ در سامانه سجاد بصورت متمرکز قرار گرفته و با آمار مدارک ارزشیابی شده در مرکز جمع شده است. این آمار شامل دانشگاه‌ها و موسسات آموزش عالی غیردولتی-غیرانتفاعی، پژوهشگاه‌ها، پژوهشکده‌ها، سازمان‌ها، مجتمع‌ها و مراکز آموزش عالی تحت پوشش اداره کل دانش‌آموختگان وزارت علوم می‌باشد. دانشگاه‌های بزرگ و قدیمی (حدود ۸۰ دانشگاه) رأساً مدارک دانش‌آموختگان خود را صادر می‌نمایند.

جدول ۲.۶: فعالیت‌های مربوط به امور دانش‌آموختگان در سال‌های ۱۳۹۲ تا ۱۳۹۹

عنوان	۱۳۹۲	۱۳۹۳	۱۳۹۴	۱۳۹۵	۱۳۹۶	۱۳۹۷	۱۳۹۸	۱۳۹۹
ارزشنامه‌های صادره دانش‌آموختگان خارج از کشور	۳۵۹۲	۳۴۱۰	۲۹۵۴	۲۶۰۳	۲۶۲۰	۱۷۳۹	۱۳۹۱	۱۷۲۵
بررسی و امضاء ارزشنامه‌های دانش‌آموختگان داخل	۲۴۷۱۳	۱۵۰۴۵	۱۶۲۸۸	۱۷۲۳۱	۱۸۳۴۲	۱۷۴۰۱	۱۹۳۶۳	۲۹۴۳۸۲

مأخذ: سازمان امور دانشجویان

۴.۶.۱ عملکرد اداره کل امور دانش‌آموختگان در بخش خارج

- فرآیند الکترونیکی شدن ارزشیابی مدارک تحصیلی دانش‌آموختگان خارج از کشور از ابتدا تا انتها (شامل تشکیل پرونده، بررسی و صدور مدارک) در سامانه سجاد.
- امضای الکترونیکی گواهینامه موقت در قالب سامانه مذکور از ابتدای سال ۱۳۹۹ با ایجاد پایگاه داده متمرکز و اخذ QR Code همراه با دستاورد مهم این فرآیند افزایش صحت، دقت و پاسخ سریع به استعلام صحت مدارک تحصیلی و حذف مکاتبات اداری.
- دانش‌آموختگانی که قبل از سال ۱۳۹۹ ارزشنامه آنها بدون درج QR Code صادر گردیده لازم است به پورتال سازمان به نشانی <http://portal.saorg.ir> مراجعه نمایند.
- تغییر ساختار کمیسیون‌های ارزشیابی از محوریت کشور به رشته محوری، تقویت اعضای کمیسیون‌های تخصصی ارزشیابی و برگزاری کمیسیون‌های تخصصی ارزشیابی به صورت مجازی.
- ثبت اطلاعات مربوط به پایان‌نامه/ رساله متقاضیان ارزشیابی مدارک تحصیلی در سامانه همانندجویی پژوهشگاه علوم و فناوری ایران (ایراندک).
- بررسی درصد شباهت، کپی برداری پایان‌نامه / رساله به طور مستند با بهره‌گیری از روش‌های نوین و کارآمد بین‌المللی.

- دسترسی سریع و آسان به پرونده تحصیلی دانش آموختگانی که از ابتدای شکل گیری وزارت عتف تا ابتدای سال ۱۳۹۰ تشکیل شده است اقدام به تهیه آرشیو الکترونیکی از طریق اسکن مدارک نموده است.
- انجام سالانه سطح بندی دانشگاه های خارج از کشور و شناسایی دانشگاه های ممتاز و معتبر در راستای سوق دادن متقاضیان به ادامه تحصیل در این دانشگاه ها
- در جهت کاهش وقت و هزینه متقاضیان تا حدی است که نسبت به طراحی و راه اندازی سیستم نوبت دهی جهت ملاقات متقاضیان با مدیر کل این اداره کل از طریق grad.Saorg.ir/general اقدام شده است.
- ارسال کلیه ارزشنامه هایی که از سال ۹۹ به بعد صادر شده است، از طریق پست
- ارائه بانک اطلاعاتی دانش آموختگان خارج از کشور شامل مشخصات فردی و تحصیلی دانش آموختگان خارج از کشور به دانشگاه های داخل
- تهیه کلیپ های آموزشی جهت استفاده از سامانه سجاد برای متقاضیان جهت ثبت نام

۲.۴.۶ عملکرد اداره کل امور دانش آموختگان در بخش داخل

- الکترونیکی شدن بررسی صدور تاییدیه تحصیلی و دانشنامه در قالب سامانه از سال ۱۳۹۷
- بررسی و تایید مشخصات دانش آموختگان دانشگاه ها و موسسات آموزش عالی تحت پوشش اداره کل در قالب سامانه سجاد همراه با کد صحت (QR Code)
- عمومی شدن الصاق کد صحت QR Code از جمله همه دانشگاه های دولتی و تشکیل سامانه یکپارچه در سطح کشور
- بازنگری سوابق تحصیلی سال های ۱۳۸۵ تاکنون (۱۴۰۰) کلیه دانشگاه ها و موسسات آموزش عالی در سامانه سجاد . که این اقدام کاهش مکاتبات اداری و مراجعه حضوری افراد به سازمان امور دانشجویان را به دنبال داشته است.

۵.۶. فعالیت‌های حوزه امور دانشجویان داخل کشور

در جدول ۳-۶ فعالیت‌های صورت گرفته در حوزه دانشجویان داخل کشور با ذکر تعداد فعالیت‌ها نشان داده شده است

جدول ۳.۶: تعداد فعالیت‌های امور دانشجویان داخل کشور در سال‌های ۱۳۹۲ تا ۱۳۹۹

عنوان	۱۳۹۲	۱۳۹۳	۱۳۹۴	۱۳۹۵	۱۳۹۶	۱۳۹۷	۱۳۹۸	۱۳۹۹
دانشجویان انتقالی از خارج به دانشگاه‌های داخل	۳۰۸	۱۴۲	۲۶۰	۲۱۸	۱۷۳	۲۱۸	۱۲۲	۸۸
تعداد مراجعین و ثبت شدگان در سامانه جهت تایید مدارک تحصیلی	۲۰۹۲۸	۲۳۹۹۴	۲۵۴۲۹	۲۵۶۳۳	۲۹۷۱۳	۳۳۰۶۸	۳۰۳۲۵	۴۵۶۰۷
پرونده‌های بررسی شده در شورای بررسی موارد خاص مرکزی	۳۲۵	۳۷۱	۴۵۰	۴۷۶	۷۳۴	۹۷۵	۷۷۱	۹۴۸
تعداد درخواست‌های میهمانی و انتقال دانشگاه‌های داخل	۳۲۱۴۷	۲۰۳۵۱	۱۵۰۵۳	۱۲۳۳۴	۹۱۲۶	۹۶۸۹	۱۰۸۱۲	۱۱۱۵۰
تعداد دانشجوی نمونه کشوری	۴۲	۳۹	۲۷	۲۷	۲۷	۲۷	۱۳	-
پرونده‌های بررسی شده در شورای انضباطی مرکزی	۱۳۸	۹۳	۴۹	۷۵	۵۴	۹۸	۷۹	۷۲

مأخذ: سازمان امور دانشجویان

در طول دولت یازدهم و دوازدهم و با تأکید بر الکترونیک شدن خدمات دستگاه‌ها، بسیاری از خدمات ارائه شده در سازمان امور دانشجویان نیز به صورت الکترونیک و غیرحضوری صورت می‌پذیرد در ادامه به فرایندهای انجام شده در حوزه امور دانشجویان داخل کشور اشاره می‌شود:

- **ثبت درخواست انتقال دانشجویان از خارج به دانشگاه‌های داخل:** برای دانشجویان ایرانی شاغل به تحصیل در دانشگاه‌های خارج جهت انتقال به موسسات داخل فرایند ثبت درخواست، بررسی و طرح موضوع در شورای انتقال کاملاً سیستمی شده و از طریق سامانه سجاد صورت می‌پذیرد.
- **ثبت درخواست برای تایید مدارک تحصیلی:** در راستای تایید مدارک تحصیلی رسمی دانشگاهی دانشجویان و دانش‌آموختگان برای وزارت امور خارجه و قوه قضاییه فرایند ثبت درخواست و تایید مدارک از سال ۹۱ به صورت سیستمی است؛ از سال ۱۳۹۸ تأیید مدارک به صورت دریافت کد صحت انجام می‌پذیرد و نیازی به مراجعه حضوری افراد برای دریافت مهر و امضای سازمان وجود ندارد.

- ثبت درخواست برای بررسی پرونده در شورای بررسی موارد خاص مرکزی: دانشجویان شاغل به تحصیل دارای شرایط خاص که در ادامه تحصیل آنان خللی ایجاد شده است با مراجعه به سامانه سجاد، تقاضای بررسی و رسیدگی به پرونده خود را به صورت الکترونیکی ثبت می نمایند، از مزایای این سامانه، اطلاع متقاضی از فرایند مرحله به مرحله پرونده با مراجعه به کارتابل خود است.
- ثبت درخواست‌های میهمانی و انتقال دانشگاه‌های داخل : دانشجویان برای درخواست میهمانی و انتقال در دانشگاه‌های داخل، تقاضای خود را در سامانه میهمانی و انتقال، یکبار در سال (اردیبهشت ماه) برای سال تحصیلی آینده به صورت سیستمی ثبت می نمایند
- انتخاب دانشجوی نمونه کشوری: شناسایی و استعدادیابی دانشجویان نمونه در این جشنواره در چهار بعد آموزشی، پژوهشی، فرهنگی و اخلاقی صورت می پذیرد. از سال ۱۳۷۰ جشنواره در سطح ملی و با حضور مسئولین طراز اول کشوری برگزار می شود و ارکان شورای سیاستگذاری آن فرا دانشگاهی و ملی است. همچنین آئین نامه و شیوه نامه آن همراه با آسیب شناسی های صورت گرفته در طی سال اخیر با تغییراتی به روز شده و متناسب آن سامانه مجزایی تعریف گردیده است. طراحی و اجرای آن هم اکنون دارای نشان مخصوص، به همراه نمادهای سمعی و بصری است. از مهمترین اهداف فعلی جشنواره اضافه شدن بخش فناورانه و نوآورانه است که میتواند گامی مهم در راستای خلاقیت پروری در دانشگاه ها باشد.
- پرونده های بررسی شده در شورای انضباطی مرکزی: شورای مرکزی انضباطی مسئول سیاست گذاری، رسیدگی و نظارت بر عملکرد شوراهای انضباطی می باشد. در این راستا نسبت به تهیه، تدوین و ابلاغ شیوه نامه اجرایی آیین نامه انضباطی، تدوین و ابلاغ دستورکار همسان سازی امور شوراهای انضباطی، طراحی نرم افزار گفتگو در جهت اطلاع رسانی حقوق دانشجویان و راهنمایی دبیران سراسر کشور، ارائه روش رسیدگی به پرونده های پژوهشی به دانشگاه ها، راه اندازی مبحث اول از سامانه انضباطی، ساماندهی شوراهای انضباطی دانشگاه ها در مراکز متعدد از جمله پیام نور، جامع علمی کاربردی و موسسات غیردولتی- غیرانتفاعی، رسیدگی به ۶۵۸ پرونده انضباطی، ایجاد بایگانی الکترونیکی، تهیه آمار تخلفات دانشجویی در دو مقطع چهل ساله و چهارساله و....)



جشنواره دانشجوی نمونه با حضور معاون اول محترم رئیس جمهور و وزیر علوم،
تحقیقات و فناوری و بهداشت، درمان و آموزش پزشکی سال ۱۳۹۸

۶.۶. فعالیت‌های حوزه مشاوره و سلامت

شناسایی و آگاهی از وضعیت دانشجویان و همچنین پیشگیری از برخی مشکلات روانشناختی؛ آسیب‌های اجتماعی، آموزش‌های مهارت‌های زندگی از جمله خدمات مربوط به مشاوره و سلامت دانشجویان است که در دانشگاه‌ها ارائه می‌شود. سازمان امور دانشجویان تلاش دارد تا با همه‌گیری ویروس کرونا و تغییرات رخ داده در شیوه‌های زندگی در این دوران، در سال تحصیلی پیش رو، فعالیت‌های مربوط به مشاوره و سلامت را گسترده‌تر نماید. در جدول زیر کارگاه‌های برگزار شده در سال‌های ۱۳۹۲ تا ۱۳۹۹ نشان داده شده است. از اقدامات دیگر حوزه مشاوره و سلامت، ایجاد کانون‌های همیاران سلامت روان و جسم است که از سال ۱۳۹۷ فعالیت خود را آغاز کرده است. تعداد اعضای کانون‌ها با توجه به ورودی و خروجی‌های دانشجویان متغیر است ولی در سال‌های اخیر رو به افزایش بوده است.

جدول ۴.۶: تعداد کارگاه و برنامه‌های آموزشی تخصصی مراکز مشاوره و دانشجویان در سال‌های ۱۳۹۲ تا ۱۳۹۹

عنوان	۱۳۹۲	۱۳۹۳	۱۳۹۴	۱۳۹۵	۱۳۹۶	۱۳۹۷	۱۳۹۸	۱۳۹۹
کارگاه‌ها و برنامه‌های آموزشی تخصصی ویژه کارشناسان مراکز مشاوره دانشگاه‌ها (نفرساعت)	۳۷۱۴۷	۳۶۳۰۷	۸۴۴۴۸	۷۰۳۰۳	۸۱۱۶۷	۸۱۹۱۹	۶۹۰۵۶	۴۶۶۴۲
کارگاه‌ها و برنامه‌های آموزشی (مشاوره دانشجویی) ویژه دانشجویان (نفرساعت)	۳۸۶۸۸۸	۵۷۶۹۷۲	۵۹۶۰۰۵	۶۴۳۷۷۴	۷۶۶۵۸۱	۸۳۶۰۰۳	۵۰۳۱۰۹	۶۳۵۷۹۶
کارگاه‌ها و برنامه‌های آموزشی (مراکز بهداشت و درمان) ویژه دانشجویان (نفرساعت)	-	-	۱۳۴۹۰۲	۱۴۴۶۳۰	۱۷۳۳۱۰	۱۷۴۵۱۱	۱۷۴۵۲۱	۱۷۵۰۳۱
ویزیت دانشجویان توسط پزشکان مراکز بهداشت و درمان	-	-	۲۵۳۸۴۸	۲۲۵۹۰۲	۲۴۳۷۱۰	۲۴۵۶۹۶	۲۲۵۷۶۹	۵۶۷۲*
همیاران سلامت روان	تعداد کانون‌ها	-	-	۱۰۰	۳۱۰	۳۵۶	۴۰۰	۴۸۸
	تعداد اعضا	-	-	۵۹۹	۲۰۸۰	۱۴۰۹۰	۱۷۰۰۰	۲۱۳۶۲
همیاران بهداشت	تعداد کانون‌ها	-	-	-	-	۴۰	۵۵	۸۷
	تعداد اعضا	-	-	-	-	۱۳۹۶	۱۷۵۵	۱۸۳۵

مأخذ: سازمان امور دانشجویان *به علت شیوع ویروس کرونا و تعطیلی دانشگاه‌ها ویزیت بسیار کم صورت گرفته است.

کمپین بزرگ دانشجویی در خانه بمانیم تیر ۱۳۹۹

چهارمین همایش کشوری کانون های دانشجویی همیاران سلامت روان
(یاریگران زندگی) در دانشگاه اصفهان بهمن ۱۳۹۸



۷.۶. فعالیت های حوزه تربیت بدنی



در دهه اخیر ایجاد روحیه نشاط در دانشجویان از طریق ورزش همگانی و مسابقات ورزشی از اولویت های سازمان بوده است. بررسی دستاوردها و نتایج فعالیت های سازمان در این زمینه نشان می دهد تعداد دانشجویانی که در برنامه های ورزش همگانی و قهرمانی شرکت داشتند با افزایش تعداد دانشجویان روندی افزایشی داشته و از ۳۵۰۹۷۹ نفر در سال ۱۳۹۲ به ۴۹۳۱۳۹ نفر در سال ۱۳۹۶ رسیده و پس از آن افت و خیزهایی را داشته است. از دیگر اقدامات در خور توجه سازمان امور دانشجویان افزایش سرانه فضاهای ورزشی سرپوشیده از ۱/۸ مترمربع برای هر نفر در سال

۱۳۹۲ به ۲/۰۲ مترمربع در سال ۱۳۹۹ بوده است. همچنین توسعه مراکز مشاوره و تندرستی از اقدامات قابل تقدیری است که در راستای ارتقای سلامت دانشجویان از سال ۱۳۹۶ صورت پذیرفته است. امار ارائه شده در سال ۱۳۹۹ مربوط به فعالیت هایی است که به صورت مجازی برگزار شده است.

از اقدامات صورت گرفته در این زمینه تصویب آئین نامه تشکیل شورای ورزش موسسات آموزش عالی در تاریخ ۹۸/۸/۴ است که به منظور ایجاد انسجام و هماهنگی در امور ورزش اقشار مختلف دانشگاهی صورت پذیرفته است.

جدول ۵.۶: تعداد دانشجویان تحت پوشش برنامه های ورزش همگانی و سرانه فضاهای ورزشی در سال های ۱۳۹۲ تا ۱۳۹۹

عنوان	۱۳۹۲	۱۳۹۳	۱۳۹۴	۱۳۹۵	۱۳۹۶	۱۳۹۷	۱۳۹۸	۱۳۹۹
تعداد دانشجویان تحت پوشش برنامه های ورزش همگانی و قهرمانی	۳۵۰۹۷۹	۳۶۵۹۰۸	۴۹۸۷۵۸	۴۹۲۳۳۹	۴۹۳۱۳۹	۳۸۲۶۵۶	۴۰۱۷۸۸	۲۵۸۳۵
سرانه فضاهای ورزشی (سرپوشیده و سرباز به مترمربع)	۱/۸۰	۱/۸۳	۱/۸۷	۱/۹۱	۱/۹۶	۱/۹۸	۲	۲/۰۲
توسعه مراکز مشاوره و تندرستی	-	-	-	-	۵۷	۶۷	۷۰	۹۰

۸.۶. فعالیت‌های حوزه دانشجویان شاهد و ایثارگر

در سال ۱۳۹۹، تعداد دانشجویان شاهد و ایثارگر در کشور ۷۰۷۷۲ نفر است که ، ۷۳/۷ درصد در دوره کاردانی و کارشناسی، ۲۱/۴ درصد در دوره کارشناسی ارشد و ۴/۹ درصد در دوره دکتری تحصیل می‌کنند. از مجموع دانشجویان شاهد و ایثارگر در سال ۱۳۹۸، تنها حدود ۰/۱ درصد تقاضای انتقالی و یا میهمان را داشته‌اند. البته کاهش این رقم به دلیل شیوع کرونا و تشکیل کلاس‌ها به صورت غیرحضوری بوده است. در سال ۱۳۹۸ و قبل از شیوع بیماری، ۸۶۳۰۸ دانشجوی شاهد و ایثارگر مشغول به تحصیل بوده اند که به درخواست ۷۰۵ نفر از آنان برای انتقالی و یا میهمانی موافقت نهایی شده است. این تعداد ۰/۸ درصد از دانشجویان شاهد و ایثارگر را شامل می‌شود.

جدول ۶:۶: تعداد دانشجویان شاهد و ایثارگر در دوره‌های تحصیلی و تعداد موافقت نهایی با انتقال و یا میهمانی آنان در سال‌های ۱۳۹۲ تا ۱۳۹۹

عنوان	۱۳۹۲	۱۳۹۳	۱۳۹۴	۱۳۹۵	۱۳۹۶	۱۳۹۷	۱۳۹۸	۱۳۹۹
دوره کاردانی و کارشناسی	۴۱۲۰۴	۳۸۶۹۶	۳۳۱۲۶	۳۳۲۳۸	۳۳۸۶۶	۴۰۵۵۱	۶۴۵۷۶	۵۳۳۴۷
دوره کارشناسی ارشد	۶۴۸۸	۷۹۳۲	۸۵۲۷	۸۵۶۰	۹۷۰۷	۱۴۳۷۳	۱۸۰۴۷	۱۵۴۸۲
دوره دکتری	۱۳۷۶	۱۹۳۶	۲۲۴۹	۲۲۵۵	۲۸۵۶	۳۳۵۸	۳۶۸۵	۳۶۰۷
جمع	۴۹۰۶۸	۴۸۵۶۴	۴۳۹۰۲	۴۴۰۵۳	۴۶۴۲۹	۵۸۲۸۲	۸۶۳۰۸	۷۲۴۳۶
موافقت نهایی با انتقالی یا میهمان دانشجویان شاهد و ایثارگر	۸۶۰	۸۴۵	۴۳۸	۷۱۹	۷۹۹	۸۰۶	۷۰۵	۴۷۸
درصد موافقت نهایی با میهمانی یا انتقال دانشجویان شاهد و ایثارگر نسبت به کل دانشجویان شاهد و ایثارگر	۱/۸	۱/۷	۱	۱/۶	۱/۷	۱/۴	۰/۸	۰/۸۹

مأخذ: سازمان امور دانشجویان

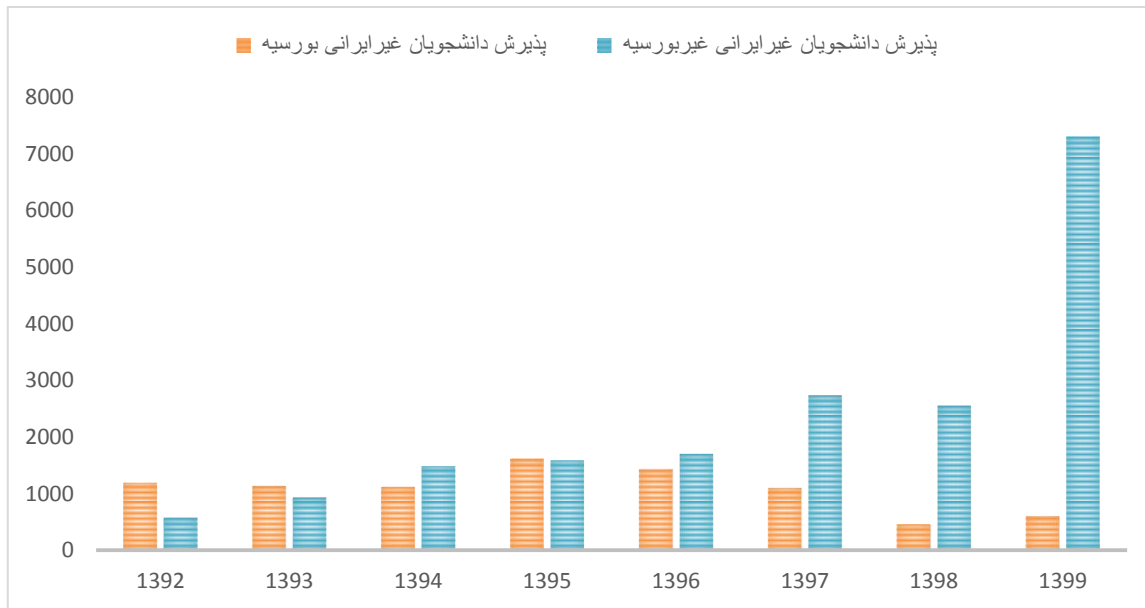
- از دیگر اقدامات انجام شده برای دانشجویان شاهد و ایثارگر می توان موارد زیر را بر شمرد
- برگزاری اولین جلسه دبیران مناطق ده گانه شاهد و ایثارگر در سال ۱۳۹۹ به صورت مجازی؛
 - طرح ایجاد بوستان سروقامتان در سطح دانشگاه های کشور؛
 - تشکیل شورای دانشجویان شاهد و ایثارگر دانشگاه ها؛
 - طرح استاد مشاور برای دانشجویان شاهد و ایثارگر



اردوی خواهران در مشهد مقدس

۹.۶. فعالیت های حوزه امور دانشجویان غیرایرانی^۱

از سیاست‌های اتخاذ شده در حوزه دانشجویان غیرایرانی، کیفیت بخشی به پذیرش دانشجویان به جای کمیت با تاکید بر رعایت ضابطه‌ها و شرایط آیین‌نامه و همچنین حرکت به سوی پذیرش دانشجویان غیربورسیه به جای بورسیه است. نمودار ۶-۶ و جدول ۶-۷ نشان می‌دهد که پذیرش دانشجویان غیرایرانی بورسیه از ۱۱۹۰ نفر در سال ۱۳۹۲ به کمتر از یک سوم در سال ۱۳۹۹ کاهش یافته و به جای آن پذیرش تعداد دانشجویان غیرایرانی غیر بورسیه از ۵۷۴ نفر در سال ۱۳۹۲ به ۷۳۰۶ نفر یعنی بیش از ۱۲ برابر شده است.



نمودار ۶.۶: تعداد دانشجویان غیرایرانی بورسیه و غیربورسیه در سال های ۱۳۹۲ تا ۱۳۹۹

^۱ دانشجوی غیرایرانی دانشجویی است که دارای تابعیت خارجی بوده و تابعیت جمهوری اسلامی ایران را نداشته باشد.

براساس برنامه ششم توسعه، دولت موظف است به منظور تربیت دانشجو در سطح بین‌المللی و برقراری توازن و ارتقای کیفیت آموزش عالی و پژوهش و فناوری، در طول برنامه درصد دانشجویان خارجی در حال تحصیل را افزایش و از ۰/۸ درصد در سال ۱۳۹۶ به ۱/۵ درصد در سال ۱۳۹۹ و به ۱/۸ درصد در سال ۱۴۰۰ برسد. براساس برنامه ششم توسعه در سال ۱۳۹۹، تعداد دانشجویان غیر ایرانی ۵۲۵۰۰ نفر تعیین شده است که براساس جدول ۶-۶ در سال ۱۳۹۹، ۵۷۶۷۵ دانشجو غیر ایرانی در حال تحصیل هستند که پیشی گرفتن از اهداف برنامه ششم را نشان می‌دهد. از سوی دیگر با کاهش تقاضای اجتماعی میتوان ظرفیت‌های خالی را برای پذیرش دانشجویان خارجی در نظر گرفت.

بررسی تعداد مراکز آموزش عالی که دارای دانشجوی غیر ایرانی هستند نیز نشان دهنده استقبال دانشگاه‌ها برای افزایش تعداد دانشجویان غیر ایرانی است؛ به طوری که تعداد این مراکز از ۳۵ مرکز در سال ۱۳۹۲ به ۷۷ مرکز آموزش عالی در کشور رسیده است. تسهیل قوانین تحصیل برای غیرایرانیان ساکن در ایران، افزایش تعداد دوره‌های غیرحضوری، افزایش و بهبود کیفیت‌های دوره‌های آموزشی، تنوع بخشی و برگزاری دوره‌ها به زبان‌های دیگر می‌تواند موجب رشد و افزایش تعداد دانشجویان غیر ایرانی شود.

جدول ۷.۶: تعداد دانشجویان غیر ایرانی در مراکز آموزش عالی در سال‌های ۱۳۹۲ تا ۱۳۹۹

عنوان	۱۳۹۲	۱۳۹۳	۱۳۹۴	۱۳۹۵	۱۳۹۶	۱۳۹۷	۱۳۹۸	۱۳۹۹
پذیرش دانشجویان غیر ایرانی (بورسیه)	۱۱۹۰	۱۱۳۳	۱۱۱۵	۱۶۱۴	۱۴۲۵	۱۱۰۰	۴۶۰	۶۰۸
پذیرش دانشجویان غیر ایرانی (غیر بورسیه)	۵۷۴	۹۳۶	۱۴۸۷	۱۵۸۸	۱۷۰۰	۲۷۳۷	۲۵۵۷	۷۳۰۶
تعداد دانشجویان غیر ایرانی در دانشگاه‌ها	۱۸۶۸۴	۲۱۰۴۰	۲۲۵۷۱	۲۱۹۵۲	۲۶۵۰۰	۳۴۶۳۶	۳۸۱۶۰	* ۵۷۶۷۵
تعداد دانشجویان غیر ایرانی در دانشگاه‌ها در برنامه ششم	-	-	-	-	۳۲۰۰۰	۳۵۰۰۰	۴۲۰۰۰	۵۲۵۰۰
تعداد مراکز دانشگاهی دارای دانشجوی غیر ایرانی	۳۵	۳۵	۴۵	۴۷	۵۲	۶۲	۷۲	۷۸

مأخذ: سازمان امور دانشجویان

*مجموع آمار ثبت شده مربوط به وزارت علوم، تحقیقات و فناوری، وزارت بهداشت، درمان و آموزش پزشکی و دانشگاه آزاد اسلامی می باشد.

۱۰.۶. صندوق رفاه دانشجویان وزارت علوم، تحقیقات و فناوری

عدالت، یکی از معیارهای ارزیابی سیاستهای عمومی دولتها است. سیاستها و عملکرد دولت‌ها همواره تأثیرات مهمی را بر نحوه توزیع فرصتها و درآمدها و هزینه‌ها در جامعه دارند. یک سیاست عمومی مناسب و مطلوب باید بتواند بر توزیع عادلانه منافع و هزینه‌ها در جامعه موثر باشد.

دخالت دولتها در امور دانشگاه‌ها و مؤسسات آموزش عالی از این قاعده مستثنی نیست و باید بتواند کارایی و عدالت را در نظام آموزش عالی بهبود بخشد. یکی از ابزارهای دولت برای تحقق عدالت و برابری در نظام آموزش عالی ایران، تأسیس صندوق رفاه دانشجویان است که در سال ۱۳۵۳ با هدف اعطای وام و کمک هزینه تحصیلی به دانشجویان دانشگاه‌ها و مؤسسات آموزش عالی دولتی و دانشجویان خارج از کشور تأسیس شد و پس از انقلاب اسلامی و تغییر سیاستهای کلی کشور، سیاست پرداخت وام تحصیلی برای بازگشت سرمایه و استفاده مجدد از آن، جایگزین سیاست پرداخت کمک هزینه دانشجویی گردید.

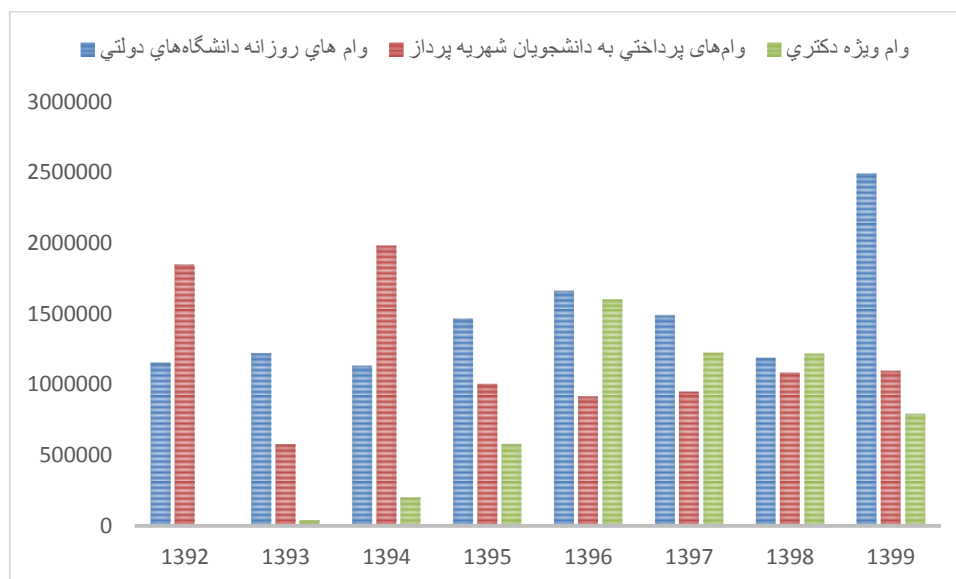
صندوق رفاه دانشجویان پس از انقلاب اسلامی انواع تسهیلات را برای کمک به دانشجویان پرداخت کرده است. که در سال ۱۳۹۶ به ۱۴ مورد افزایش یافته است و تسهیلاتی مانند تسهیلات به دانشجویان نخبه، تسهیلات زیارت عتبات، تسهیلات دانش هسته‌ای، تسهیلات تحصیلی ویژه دانشجویان دوره دکتری، تسهیلات از قبیل وام‌های تحصیلی، شهریه، ازدواج و ... به آن اضافه شده است. جدول ۶-۸ تسهیلات اعطایی دانشجویان را در سال‌های ۱۳۹۲ تا آبان ۱۳۹۹ به تفکیک نوع وام، مبلغ پرداخت شده را نشان می‌دهد. با وجود آنکه در سال ۱۳۹۹ به دلیل شیوع کرونا بسیاری از منابع تخصیص نیافته است و از سوی دیگر اطلاعات و آمار تا آبان ماه ۱۳۹۹ در دسترس است، بررسی نشان می‌دهد که به استثنای تسهیلات به دانشجویان روزانه دانشگاه‌های دولتی، تسهیلات پرداختی به دانشجویان شهریه پرداز و کمک به تامین غذای دانشجویان در سایر موارد تسهیلات نسبت به سال پایه دارای رشد بوده است. هر چند کافی بودن این مبالغ با وجود تورم در حال افزایش نیازمند بررسی و مذاقه بیشتر است. با وجود این که نرخ رشد بازه زمانی در بیشتر موارد مثبت است اما دارای نوسانات سالانه‌ای است که بیشتر باید بررسی شود (نمودار ۶-۷).

جدول ۸.۶: تسهیلات اعطایی صندوق رفاه به دانشجویان وابسته به وزارت علوم، تحقیقات و فناوری در سال‌های ۱۳۹۲ تا ۱۳۹۹

به میلیون ریال

۱۳۹۹	۱۳۹۸	۱۳۹۷	۱۳۹۶	۱۳۹۵	۱۳۹۴	۱۳۹۳	۱۳۹۲	عنوان
۲۴۸۹۳۷۶	۱۱۸۸۷۷۶	۱۴۸۶۶۳۲	۱۶۶۱۵۵۴	۱۴۶۵۳۸۲	۱۱۳۱۹۰۹	۱۲۱۹۱۹۱	۱۱۵۴۷۵۶	وام های روزانه دانشگاه‌های دولتی
۱۰۹۵۴۷۹	۱۰۸۲۹۶۰	۹۴۹۱۹۷	۹۱۵۳۰۷	۱۰۰۲۲۴۵	۱۹۸۰۰۰۰	۵۷۶۸۸۳	۱۸۴۶۰۳۲	وام‌های پرداختی به دانشجویان شهریه پرداز
۷۹۱۵۹۵	۱۲۱۷۷۴۲	۱۲۲۵۶۸۷	۱۶۰۰۰۰۰	۵۷۹۰۳۹	۲۰۱۵۴۸	۳۸۳۰۰	-	وام ویژه دکتری
۱۵۰۰۰۰	۳۹۱۷۶۹	۱۱۱۷۵۰	۳۱۷۳۰۲	۴۶۵۱۲۵	۲۵۴۱۱۶	۳۴۰۶۲۸	۴۷۳۵۸۶	کمک به تامین غذای دانشجویی
۴۴۶۷۹۰	۶۱۷۹۸۵	۵۸۳۱۸۶	۵۳۱۵۵۸	۳۵۸۷۴۷	۱۰۱۳۱۲	۱۰۴۰۷۱	۷۹۴۲۸	تعمیر و تجهیز و ارتقاء خوابگاه های دانشجویی
۲۰۶۸۷۸	۲۲۲۹۴۹	۱۸۷۵۸۵	۱۶۹۹۴۰	۶۲۴۰۰	-	-	-	کمک به بهبود و کیفیت سطح سلف سرویس‌های دانشجویی
۸۱۲۷۴	۲۰۷۶۵۴	۱۱۹۵۰۶	۴۶۷۹۰	۵۳۷۹۱	۱۶۴۹۶	-	-	کمک ویژه به دانشجویان و دانشگاه ها
-	۱۰۳	۹۴	۷۸	۳۳	-	-	-	تعداد رستوران‌های مکمل

مأخذ: سازمان امور دانشجویان



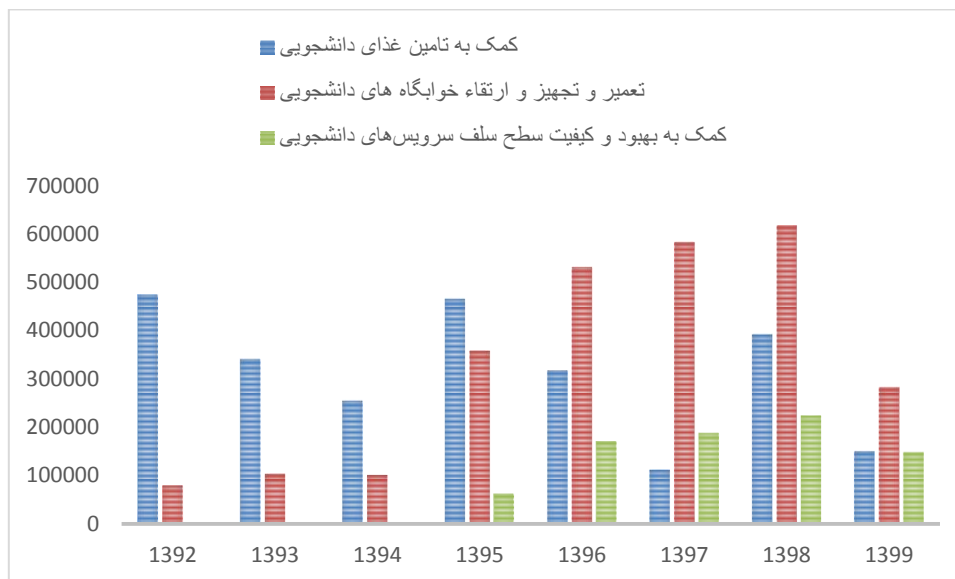
نمودار ۷.۶: مجموع تسهیلات اعطایی به دانشجویان در سال های ۱۳۹۲ تا ۱۳۹۹

مأخذ: سازمان امور دانشجویان

نمودار ۶-۷ میزان تسهیلات و رشد آن در دولت های یازدهم و دوازدهم را نشان می دهد. میزان تسهیلات اعطا شده به دانشجویان دانشگاه های دولتی از ۱۱۵۴۷۵۶ میلیون ریال در سال ۱۳۹۲ به ۱۱۸۸۷۷۶ میلیون ریال در سال ۱۳۹۸ رسیده است. وام های دانشجویان دوره دکتری نیز در طی این دوره از ۳۸۳۰۰ میلیون ریال در سال ۱۳۹۳ به حدود ۱۲۰۰۰۰۰ میلیون ریال در سال ۱۳۹۸ رسیده است.

در نمودار ۶-۸ تسهیلات اعطایی به دانشگاه ها، نشان می دهد که به استثنای کمک به تامین غذای دانشجویان به علت برون سپاری، سایر مقادیر تسهیلات رو به افزایش است هر چند این رشد به صورت یکنواخت نبوده و دارای نوسان بوده است^۱ (نمودار ۶-۱۰):

^۱ در عملکرد سال ۹۹ که تا آبان ماه آمده است با توجه به اینکه اصل عملکرد در سال تحصیلی ۱۴۰۰-۱۳۹۹ بصورت هرنیمسال انجام می پذیرد و در حال حاضر با توجه به شرایط کرونا و غیرحضور بودن دانشگاه ها امکان ارائه عملکرد نیمسال اول هم نمی باشد، ارقام دقیق نیست. در اواخر سال جاری می توان ارقام واقعی را ارائه نمود.



نمودار ۸.۶: تسهیلات ارائه شده به دانشگاه‌ها در سال ۱۳۹۲ تا ۱۳۹۹

۱۱.۶. فعالیت‌های درون سازمان

امور پشتیبانی و مدیریت منابع

در جدول زیر اعتبارات سازمان در دو بخش عمومی و اختصاصی در سال‌های ۱۳۹۲ تا ۱۳۹۹ آورده شده است. اعتبارات سازمان از بودجه عمومی از ۵۳۰۹۳ میلیون ریال در سال ۱۳۹۲ با رشد ۴۰۰ درصد به رقم ۲۱۱۰۰۰ میلیون ریال در سال ۱۳۹۹ و اعتبارات از بودجه اختصاصی از ۳۰۰۰۰۰ میلیون ریال با رشد ۳۰۰ درصد به ۹۰۰۰۰۰ میلیون ریال رسیده است.

جدول ۹.۶: اعتبارات سازمان امور دانشجویان در سال‌های ۱۳۹۲ تا ۱۳۹۹ (میلیون ریال)

سال	۱۳۹۹	۱۳۹۸	۱۳۹۷	۱۳۹۶	۱۳۹۵	۱۳۹۴	۱۳۹۳	۱۳۹۲	
بودجه عمومی سازمان	۲۱۱۰۰۰	۱۵۳۵۰۰	۱۱۱۵۰۰	۱۰۵۰۰۰	۹۸۷۳۳	۹۰۲۸۸	۸۰۰۰۰	۵۳۰۹۳	
بودجه اختصاصی سازمان	۹۰۰۰۰۰	۶۰۰۰۰۰	۵۲۰۰۰۰	۵۰۰۰۰۰	۴۵۰۰۰۰	۳۴۰۰۰۰	۳۰۰۰۰۰	۳۰۰۰۰۰	

مأخذ: سازمان امور دانشجویان

اعتبارات ابلاغ شده به دانشگاه‌ها نیز در مدت ۸ سال، ۱۷۱ درصد رشد داشته است (جدول ۶-۱۰).

جدول ۱۰.۶: ابلاغ اعتبار سازمان امور دانشجویان به دانشگاه ها (میلیون ریال)

۱۳۹۹	۱۳۹۸	۱۳۹۷	۱۳۹۶	۱۳۹۵	۱۳۹۴	۱۳۹۳	۱۳۹۲	
۲۲۹۹۶۶	۷۲۲۸۰۴	۴۷۵۰۸۹	۲۹۰۳۹۵	۲۶۹۷۹۱	۲۴۸۳۴۲	۲۳۰۵۴۲	۱۳۴۳۱۵	ابلاغ اعتبار

مأخذ: سازمان امور دانشجویان

۱.۱۱.۶. عملکرد دوره‌های آموزش و توانمند سازی منابع انسانی

از اولویت‌های بخش اداری و پشتیبانی سازمان، برگزاری دوره‌های آموزشی برای توانمندسازی منابع انسانی است. این بخش در راستای ارتقا شایستگی‌های حرفه‌ای کارکنان در سال ۱۳۹۸، ۱۱ دوره آموزشی درون سازمانی و ۷ دوره برون سازمانی را برگزار کرده است.

جدول ۱۱.۶: دوره‌های آموزش و توانمندسازی منابع انسانی سازمان امور دانشجویان

۱۳۹۹	۱۳۹۸	۱۳۹۷	۱۳۹۶	۱۳۹۵	۱۳۹۴	۱۳۹۳	۱۳۹۲	دوره آموزشی	
۱۱	۱۱	۶	۷	۳	۲	۱	۱	تعداد دوره	درون سازمانی
۲۰۶	۳۶	۴۰	۴۰	۴۰	۴۲	۳	۶	ساعت	
۰	۷	۵	۰	۰	۴	۲	۰	تعداد دوره	برون سازمانی
۰	۱۹۵	۹۹	۰	۰	۴۸	۱۱	۰	ساعت	

مأخذ: سازمان امور دانشجویان

۱۲.۶. سایر فعالیت های سازمان

- ارزیابی عملکرد معاونت های دانشجویی دانشگاه‌ها از سال ۹۲ تا کنون و ارسال نتایج آن به دانشگاه‌ها.
- اعزام کاروان ورزشی دانشجویان به سی امین دوره یونیورسیاد جهانی دانشجویان در ایتالیا و کسب مقام نهم جهان.
- اعزام کاروان ورزشی دانشجویان به بیست و نهمین دوره یونیورسیاد جهانی دانشجویان در چین تایپه و کسب مقام دهم جهان.
- اعزام کاروان ورزشی دانشجویان به بیست و هشتمین دوره یونیورسیاد جهانی دانشجویان در کره جنوبی و کسب مقام نهم جهان.
- اعزام کاروان ورزشی ایران به سی امین دوره نایب قهرمانی آسیا تیم کاراته با کسب ۷ مدال (۴ طلا، ۲ نقره و ۱ برنز).
- نایب قهرمانی پنجمین دوره مسابقات بسکتبال ۳*۳ دانشجویان آسیا در کشور چین تایپه.
- برگزاری اولین دوره مسابقات کاراته قهرمانی دانشجویان آسیا در شهر ماکائو کشور چین.
- کسب عنوان سوم تیم بسکتبال ۳*۳ دختران دانشگاه آزاد در پنجمین دوره مسابقات لیگ جهانی در کشور چین.

- انجام ۱۵ طرح مشارکتی، ۲۳ طرح موظفی، ۲ طرح کرسی پژوهشی و ۱۴ طرح سفارش محور و انتشار ۱۳ نشریه با مجموع ۱۵۲ مقاله در پژوهشگاه تربیت بدنی و علوم ورزشی.
- تدوین، تصویب و ابلاغ آئین نامه اجرایی تاسیس و اداره سراهای دانشجویی (خوابگاه) غیردولتی دانشگاه ها و موسسات آموزش عالی تحت پوشش وزارت عتف.
- تامین و پرداخت یارانه ویژه برای کمک به تغذیه دانشجویان دانشگاه های دولتی و غیردولتی در سال های ۹۷ و ۹۸ به مبلغ ۶۰۰۰ میلیارد ریال.
- تهیه، تنظیم و ابلاغ سند راهبردی سازمان تا سال ۱۴۰۰.
- تهیه، تنظیم و ابلاغ شیوه نامه رستوران های مکمل دانشجویی در دانشگاه ها و موسسات آموزش عالی.
- تهیه، تنظیم و ابلاغ آئین نامه نظام انگیزشی کارکنان سازمان.